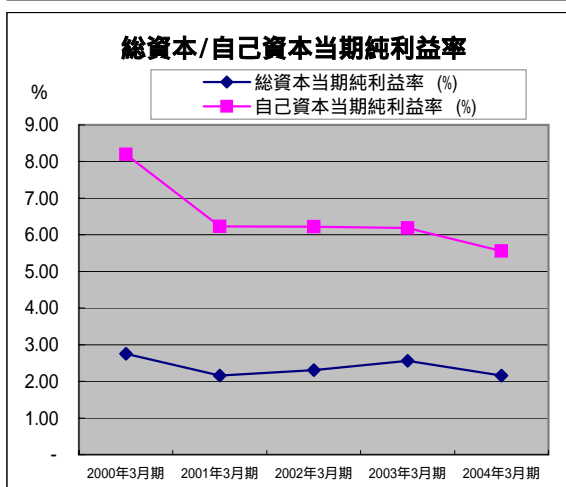
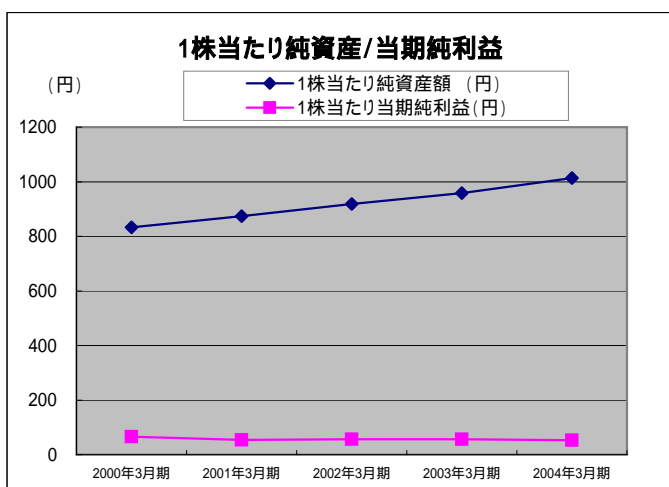
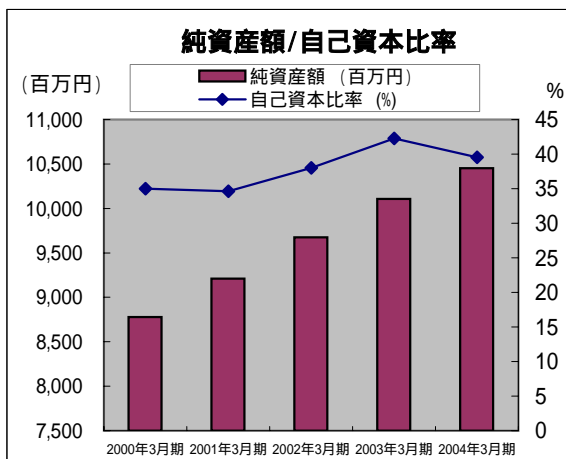
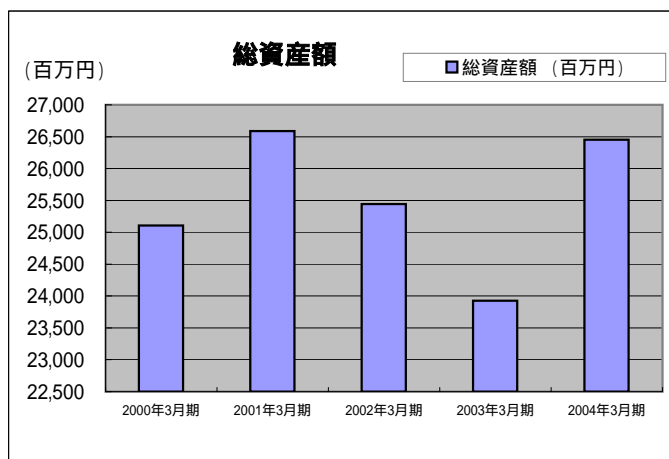


# 資産 / 収益性指標

## 2004年3月期 (単独)



	2000年3月期	2001年3月期	2002年3月期	2003年3月期	2004年3月期
総資産額 (百万円)	25,109	26,590	25,445	23,925	26,451
純資産額 (百万円)	8,777	9,211	9,676	10,108	10,454
自己資本比率 (%)	35.00	34.64	38.03	42.25	39.52
1株当たり純資産額 (円)	832.78	873.97	918.48	958.23	1,012.98
1株当たり当期純利益 (円)	65.53	54.47	55.78	56.86	52.75
総資本当期純利益率 (%)	2.75	2.16	2.31	2.56	2.16
自己資本当期純利益率 (%)	8.20	6.23	6.22	6.19	5.56