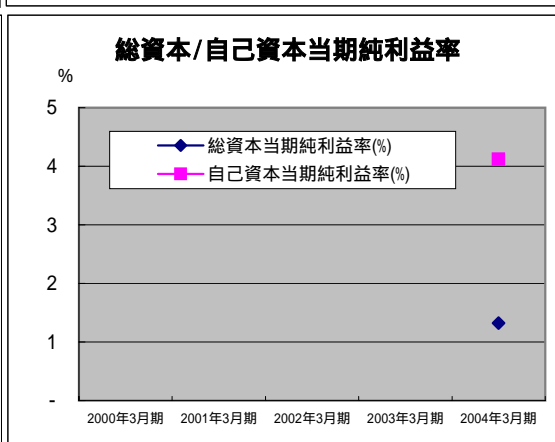
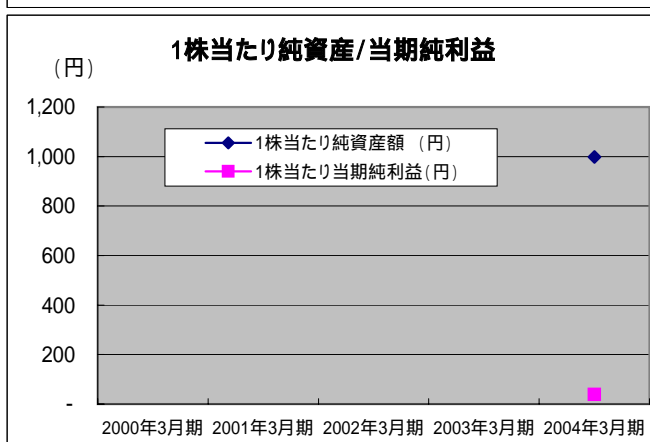
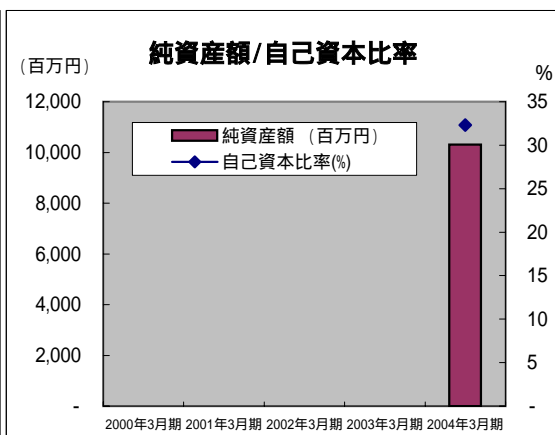
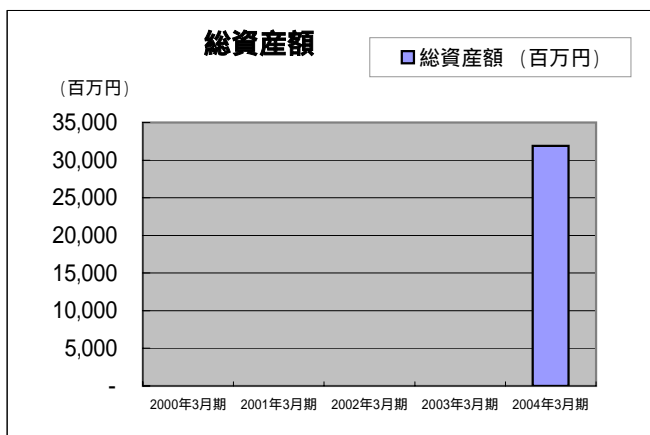


資産 / 収益性指標

2004年3月期 (連結)



	2000年3月期	2001年3月期	2002年3月期	2003年3月期	2004年3月期
総資産額 (百万円)	-	-	-	-	31,896
純資産額 (百万円)	-	-	-	-	10,303
自己資本比率 (%)	-	-	-	-	32.30
1株当たり純資産額 (円)	-	-	-	-	998.31
1株当たり当期純利益 (円)	-	-	-	-	38.38
総資本当期純利益率 (%)	-	-	-	-	1.32
自己資本当期純利益率 (%)	-	-	-	-	4.12

2003年3月期以前は、
連結対象はありません。