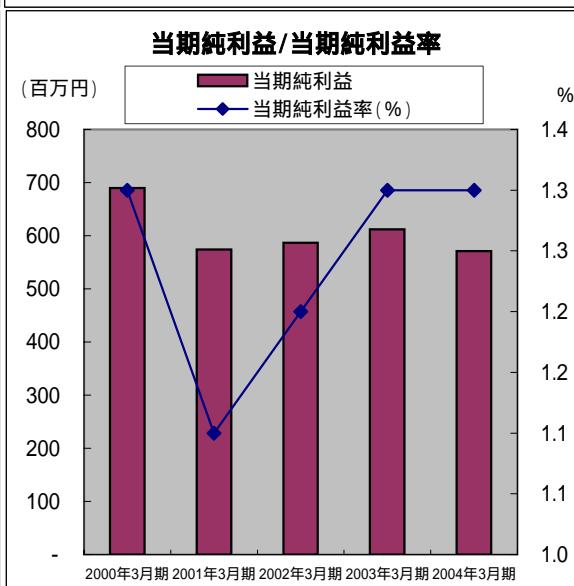
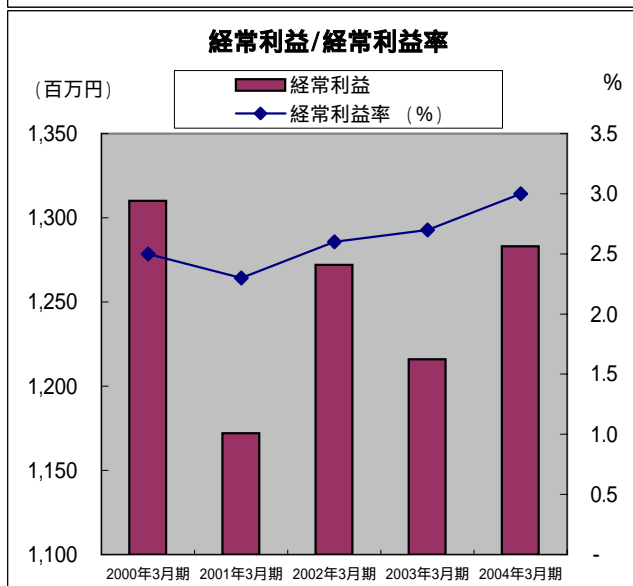
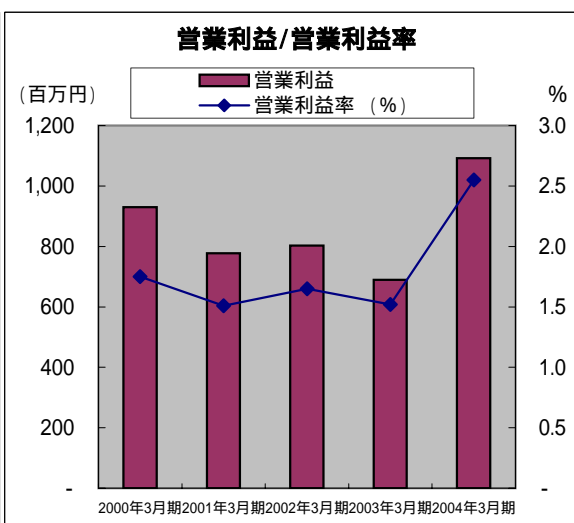
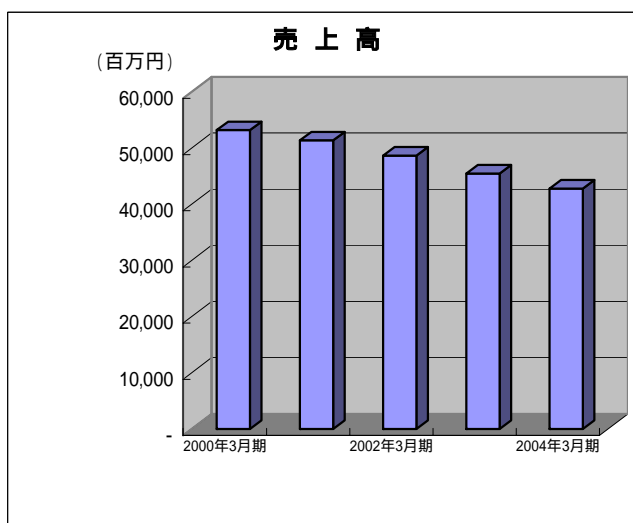


# 業績推移

## 2004年3月期業績(単独)



単位: 百万円

	2000年3月期	2001年3月期	2002年3月期	2003年3月期	2004年3月期
売上高	53,191	51,368	48,658	45,476	42,797
売上総利益	10,276	10,199	9,991	9,538	9,275
販管費	9,346	9,422	9,188	8,848	8,183
営業利益	930	777	803	689	1,092
営業利益率 (%)	1.8	1.5	1.7	1.5	2.6
経常利益	1,310	1,172	1,272	1,216	1,283
経常利益率 (%)	2.5	2.3	2.6	2.7	3.0
当期純利益	690	574	587	612	571
当期純利益率 (%)	1.3	1.1	1.2	1.3	1.3